

راهنمای ایجاد بانک سوالات امتحانی توسط اساتید

## بانک سوالات امتحانی

اساتید در ابتدا سوالات دروس را به تفکیک عنوان و مباحث در "بانک سوالات" ثبت نمایند و سپس برای برگزاری امتحانات از بانک سوالات استفاده می کنند.



۱. برای ایجاد سوالات در بانک سوالات امتحانی گزینه "افزودن" را انتخاب کنید.

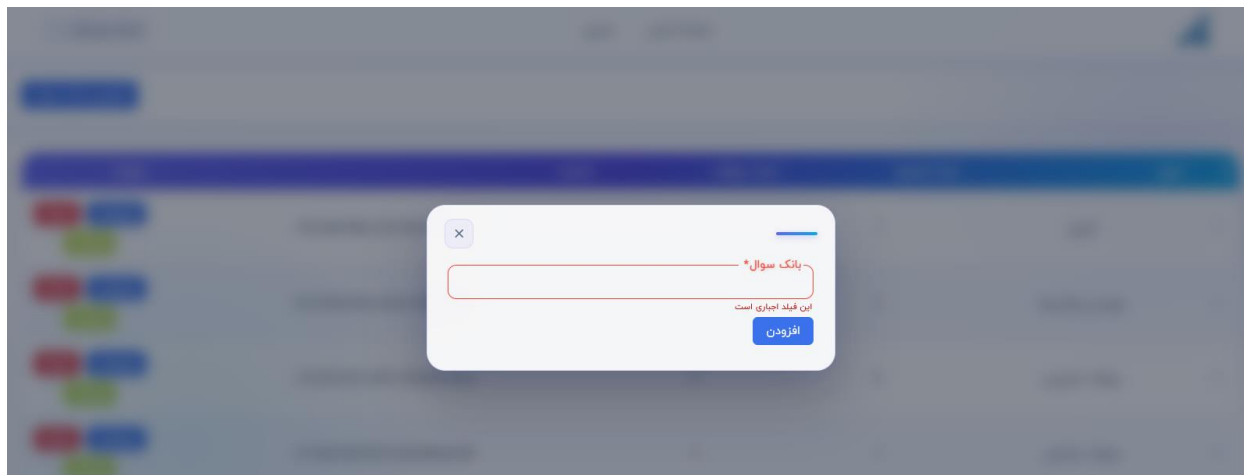
استاد هم آوا

صفحه اصلی مخزن

افزودن بانک سوال

#	عنوان	تعداد فصلها	تعداد سوالات	شناسه	عملیات
1	آزمون	1	6	...762-da4f-4f0a-a223-98a099475f0f	ویرایش حذف هیجنت
2	مهندسی فرآیندها	2	7	...fb75-04a4-44cc-b6a2-c2ff6f9f9f55	ویرایش حذف هیجنت

۲. عنوان بانک سوالی را وارد کرده و کلید افزودن را بزنید.



۳. بعد از ایجاد عنوان اصلی بانک سوالات، با انتخاب گزینه "مبحث" امکان دسته بندی مجموعه سوالات را بر اساس مباحث مختلف وجود دارد.

A screenshot of a web application interface showing a table of question banks. The table has a header with columns: #, عنوان, تعداد فصلها, تعداد سوالات, شناسه, and عملیات. There are two rows of data. Each row has a set of buttons in the 'عملیات' column: 'ورایش' (blue), 'حذف' (red), and 'مبحث' (green). The 'مبحث' button is highlighted with a red box in both rows. The table is part of a larger interface with a top navigation bar and a sidebar.

#	عنوان	تعداد فصلها	تعداد سوالات	شناسه	عملیات
1	آزمون	1	6	...762-da4f-4f0a-e223-98a099475f0f	ورایش حذف مبحث
2	مهندسی فرآیندها	2	7	...fb75-04a4-44cc-b6a2-c2ff6f9f9f55	ورایش حذف مبحث

۴. در مرحله مباحث، عنوان مبحث را نوشته و کلید "افزودن" را بزنید و با انتخاب گزینه "سوالات" امکان ثبت سوالات وجود دارد.

استاد هم آوا ▾

مخزن صفحه اصلی

افزودن مبحث

عملیات عنوان #

داده‌ای برای نمایش وجود ندارد

استاد هم آوا ▾

مخزن صفحه اصلی

افزودن مبحث

عملیات عنوان #

حذف ویرایش سوالات

مبحث اول

داده‌ای برای نمایش وجود ندارد

۵. بعد از انتخاب گزینه سوالات، مبحث را انتخاب کرده و کلید "افزودن سوال" را بزنید.

استاد هم آوا ▾

مخزن صفحه اصلی

بانک سوال\*  
سوالات تشریحی

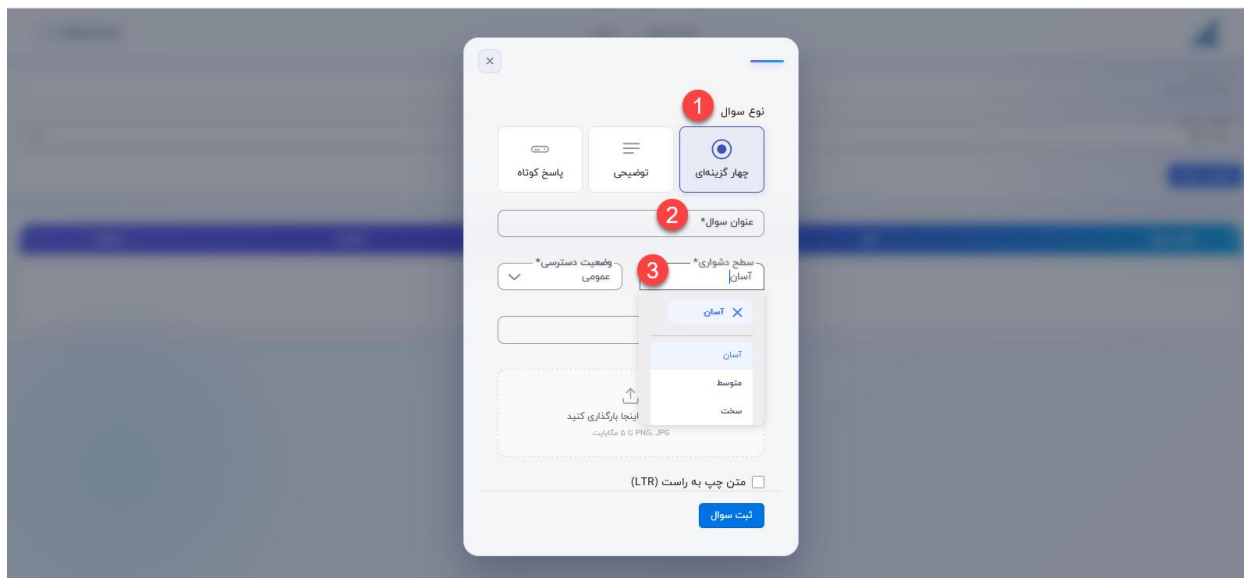
انتخاب مبحث  
مبحث اول 1

افزودن سوال 2

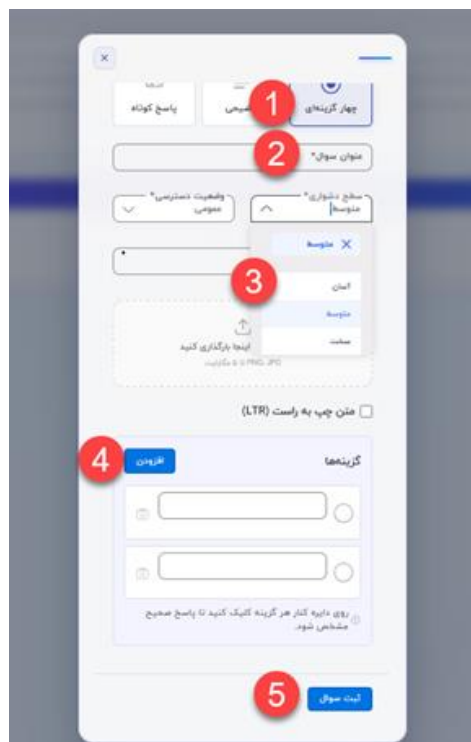
عملیات وضعیت سطح دشواری نوع عنوان سوال #

داده‌ای برای نمایش وجود ندارد

۶. در فرم ایجاد سوال، و نوع سوالات را انتخاب (گزینه ای، پاسخ توضیحی، پاسخ کوتاه) و عنوان سوال را تایپ کنید. "جهت نمایش سوال" و "درجه سختی" سوالات را مشخص کنید.



۷. برای سوالات گزینه ای، تعداد گزینه را ایجاد کرده، عنوان و پاسخ صحیح را انتخاب کنید و در انتها کلید "ثبت سوال" را بزنید.



۸. برای هر سوال امکان پیوست تصویر نیز وجود دارد.



۹. بعد از ایجاد سوالات، فهرست سوالات به تفکیک عنوان سوال، درجه سختی و نوع سوال نمایش داده می شود.

استاد هم آوا | صفحه اصلی | مخزن

بانک سوال\*  
مهندسی فرآیندها

انتخاب هیئت  
زبان انگلیسی

افزودن سوال

#	عنوان سوال	نوع	سطح دشواری	وضعیت	عملیات
1	کدام گزینه در مورد اصول مهندسی فر...	دکمه رادویی	متوسط	عمومی	ویرایش حذف
2	مهندسان فرآیند در صنایع غذایی به ...	دکمه رادویی	متوسط	عمومی	ویرایش حذف
3	بازر کار مهندسی فرآیند توضیح دهید	متن کوتاه	ساده	عمومی	ویرایش حذف
4	انواع حساسه در انبساط فارسی را نام ب...	متن بلند	ساده	عمومی	ویرایش حذف
5	رشتههای مناسب برای ورود به مهند...	متن کوتاه	ساده	عمومی	ویرایش حذف

نمایش 1 تا 5 از 7 مورد

۱۰. بعد از ایجاد سوال، حذف و ویرایش سوالات امکانپذیر می باشد.